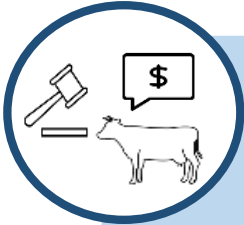





INFORME MENSUAL

ASOCIACIÓN ARGENTINA DE ANGUS

MARZO 2020



INVERNADA Y CRÍA. Febrero presentó precios alcista para la invernada. Traccionados por los valores de Liniers, los terneros de 160-180kg. promediaron por encima de los \$ 100/kg. Asimismo, buena oferta forrajera y cotizaciones en baja para el maíz, colaboraron para sostener los valores de la reposición. En la próximas semanas tendrá comienzo una nueva zafra, los engordadores esperan que la concentración de ventas impacte en los precios de compra.



MERCADO DE LINIERS. Los valores de Liniers atravesaron un febrero con subas para todas las categorías. El consumo interno volvió a decir presente y permitió amortiguar el impacto del enfriamiento del mercado internacional. En este sentido, la vaca ha tomado distancia del resto de categorías, los valores de las hembras adultas ingresaron en un meseta luego de los precios máximos alcanzados en noviembre 2019.



INDICADORES SECTORIALES. La performance de las exportaciones de carne vacuna en el mes de enero dan cuenta de la reducción del comercio con China. El total exportado alcanzó las 61.522 toneladas, lo cual representa una baja del 31% con respecto a diciembre 2019. Sin embargo, la variación interanual, refleja un crecimiento del 22%. Caída de precios internacionales y reducción de actividad afectaron severamente el negocio de los frigoríficos exportadores durante el verano.



EL MAÍZ PENSANDO EN TERNEROS. El maíz representa uno de los principales costos para los engordes a corral y su valor, por lo tanto, impacta en el precio de la invernada. A pesar de la baja en la cotizaciones internacionales de los commodities, como consecuencia de la propagación mundial del coronavirus, en el mercado local el grano cotiza en torno a los U\$S 140/tn.

ASOCIACIÓN ARGENTINA DE ANGUS

Cerviño 4449 5ºPiso
CP 1425, Buenos Aires, Argentina
Tel.: (54 11) 4774-0065 (Líneas rotativas)
admin@angus.org.ar

Informe elaborado
por AZ Group para
Asociación Argentina
de Angus.
Coordinación:
Diego Ponti





PRECIOS GENERALES REMATES DE INVERNADA DEL PAIS.

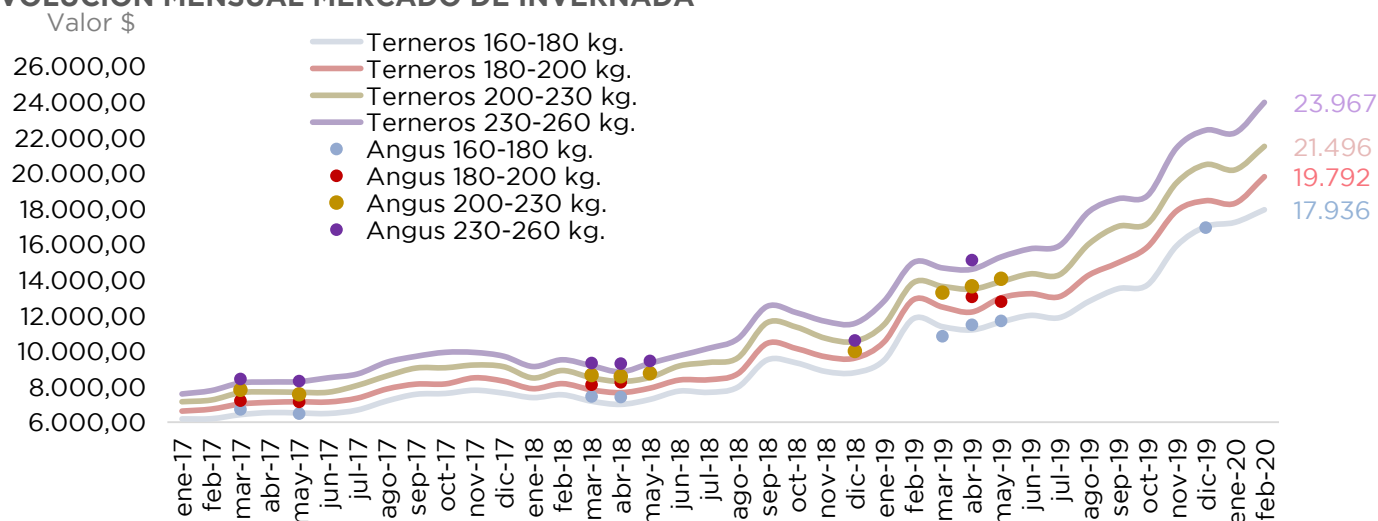
Febrero 2020

Invernada	\$. Min.	\$. Max.	\$ Prom.	Var. % Mensual
Terneros 160-180 Kg.	16.341	19.067	17.936	▲ 4,11%
Terneros 180-200 Kg.	18.169	20.949	19.792	▲ 8,16%
Terneros 200-230 Kg.	19.720	23.123	21.496	▲ 6,54%
Terneros 230-260 Kg.	22.277	25.408	23.967	▲ 7,69%
Novillitos 260-300 Kg.	23.669	26.879	25.611	▲ 3,73%
Terneras 150-170 Kg.	15.368	16.543	15.949	▲ 4,17%
Terneras 170-190 Kg.	16.224	18.289	17.354	▲ 3,65%
Terneras 190-210 Kg.	18.265	20.063	19.160	▲ 5,00%
Vaquillonas 210-250 Kg.	20.021	23.097	21.586	▲ 6,71%
Vaquillonas 250-290 Kg.	22.481	24.646	23.617	▲ 5,01%




Fuente: Elaborado por AZ Group a partir de resultados de remates publicados por www.entresurcosyorrales.com

EVOLUCIÓN MENSUAL MERCADO DE INVERNADA



RESUMEN DE COTIZACIONES. MERCADO DE CRÍA. [\$/Cabeza].

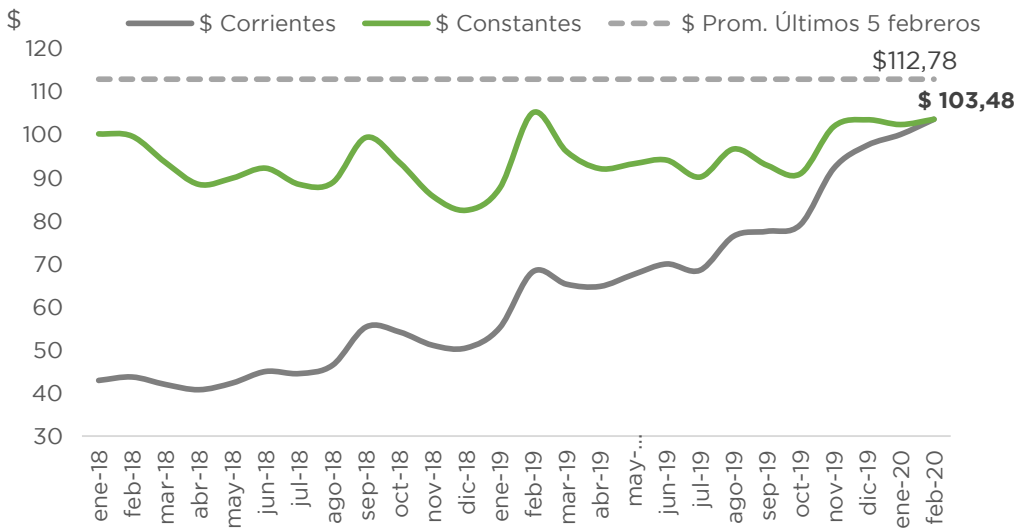
Vientres Generales	\$ Min.	\$ Max.	\$ Prom.
Vaquillonas C. Gtía. Preñez	37.458	40.864	39.342
Vacas C. Gtía. Preñez Nueva	35.575	36.344	35.782
Vacas C. Gtía. Preñez Usada	23.898	25.367	24.928
Vacas Nuevas con Cría	20.258	22.286	20.988
Vacas Sin Servicio	19.393	27.272	22.404



Fuente: Elaborado por AZ Group a partir de datos publicados por www.entresurcosyorrales.com

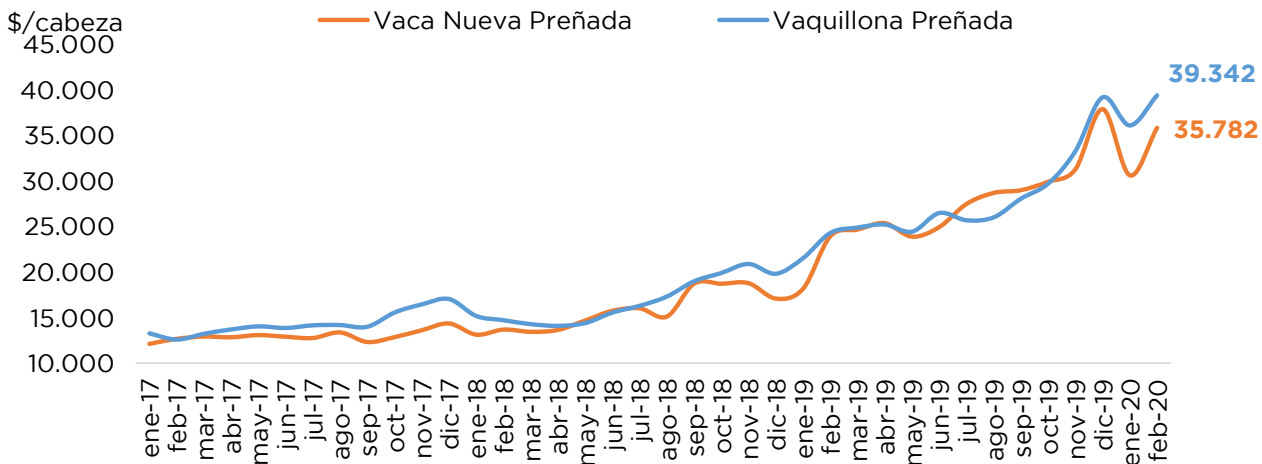


Precio ternero 160-180kg. en pesos constantes.

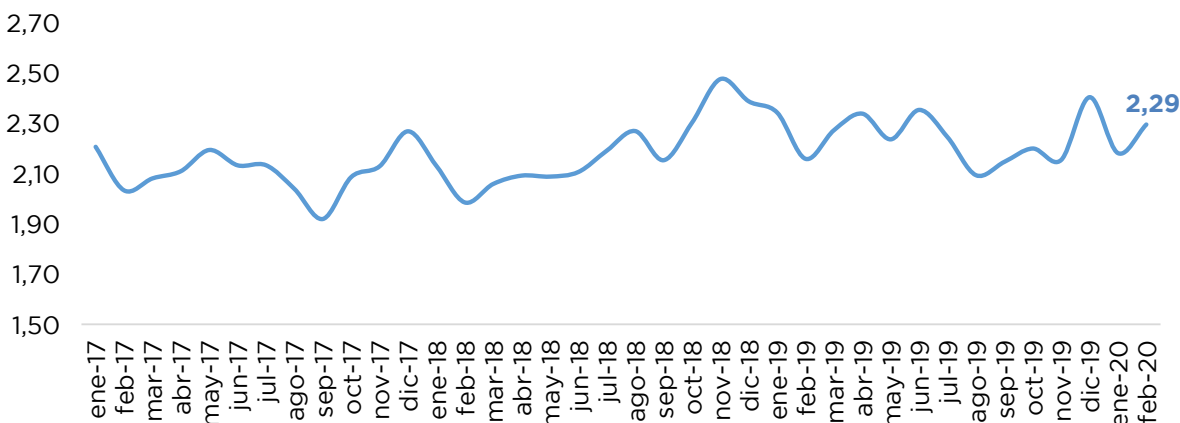


Fuente: Elaborado por AZ Group con datos de www.entresurcosyorrales.com e INDEC

RESUMEN DE COTIZACIONES. MERCADO DE CRÍA. [\$/Cabeza].



RELACIÓN TERNERA/VAQUILLONA PREÑADA



La relación Ternera/Ventre preñado expresa cuantas terneras son necesarias para comprar un vientre preñado.

Fuente: Elaborado por AZ Group a partir de datos publicados por www.entresurcosyorrales.com



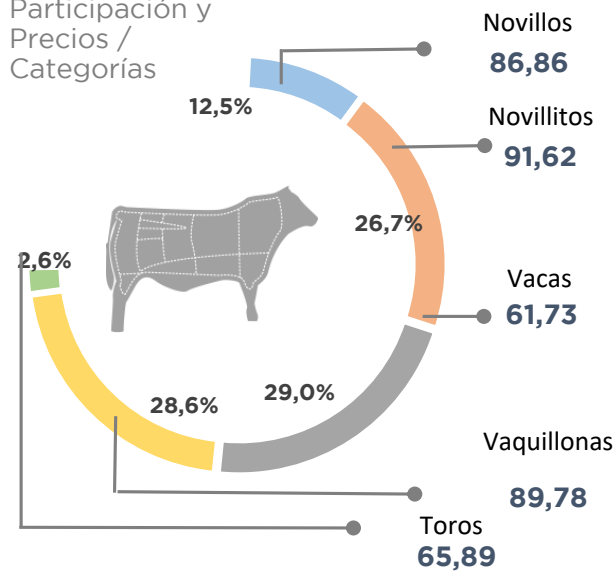
MERCADO DE LINIERS

Febrero 2020

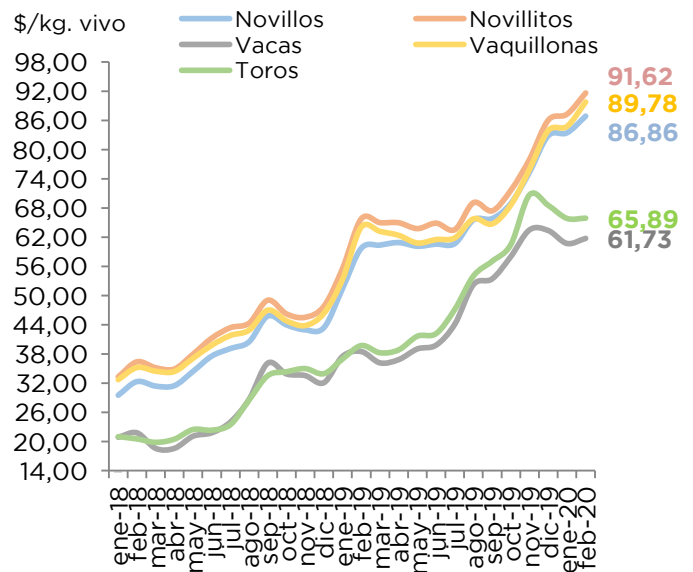
	Novillos	Novillitos	Vacas	Vaquillonas	Toros
Precio [\$/Kg. vivo]	86,86	91,62	61,73	89,78	65,89
Var.% Mensual \$	▲ 4,1%	▲ 5,0%	▲ 1,7%	▲ 5,9%	▲ 0,1%
Volumen [Cabezas]	6.174	13.179	14.333	14.103	1.286
Participación %	12,5%	26,7%	29,0%	28,6%	2,6%
Peso [Kg.]	470	371	449	331	585

Fuente: Elaborado por AZ Group en base a datos publicados por el Mercado de Liniers.

LINIERS - % Participación y Precios / Categorías

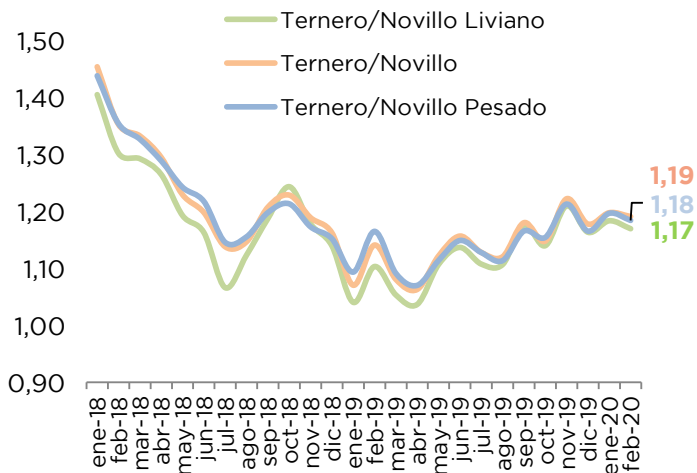


EVOLUCIÓN DE PRECIOS. [\$/Kg.vivo]

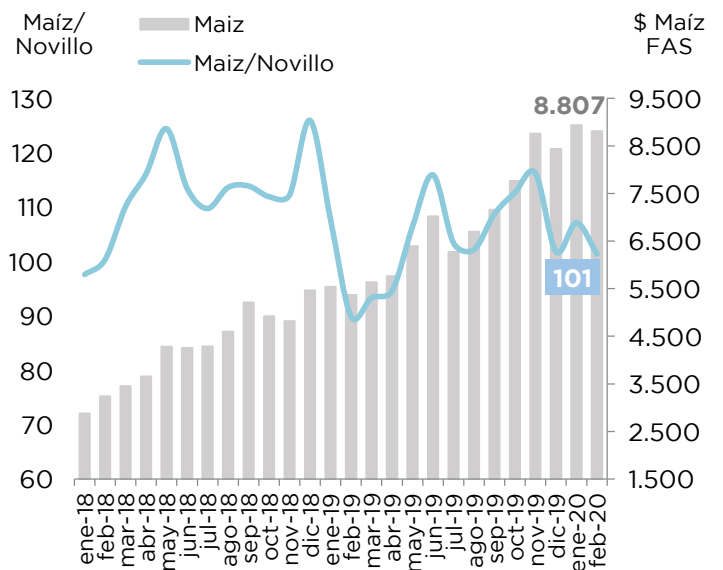


RELACIÓN TERNERO/NOVILLO¹.

Insumo/
Producto



RELACIÓN MAÍZ/NOVILLO².



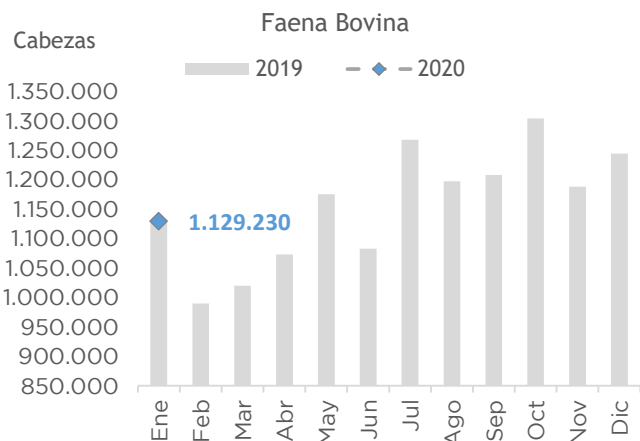
¹La relación Ternero/Novillo expresa cuantos kilos de Novillo son necesarios para comprar un kilo de Ternero.

²La relación Maíz/Novillo expresa cuantos kilos de Novillo son necesarios para comprar una tonelada de Maíz.

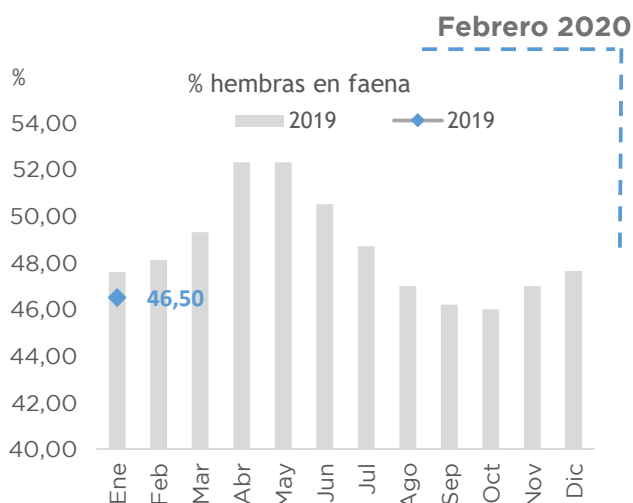
Fuente: Elaborado por AZ Group en base a datos publicados por el Mercado de Liniers y Bolsa de Cereales de Rosario.



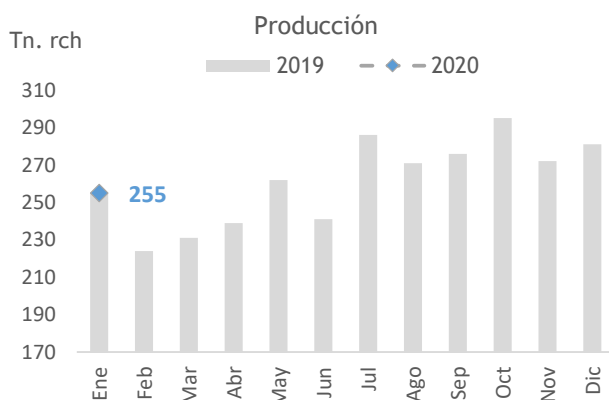
INDICADORES SECTORIALES



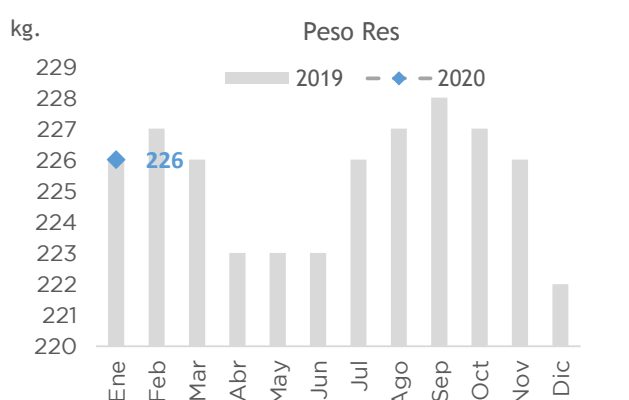
Faena acumulada 2020 [Cab.] **1.129.230**
 % Vs. = período 2019 ▼ - **0,17**



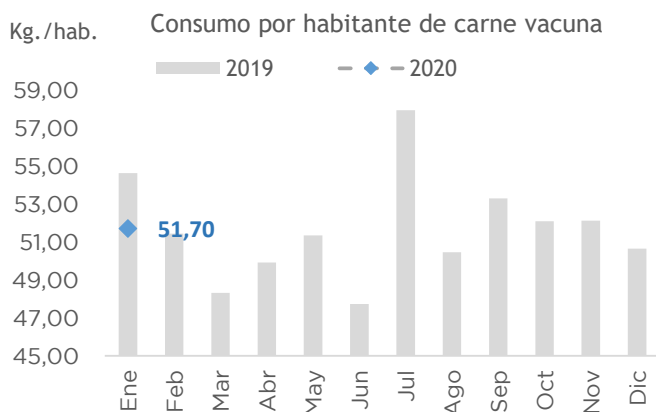
% hembras 2020 **46,50**
 % Vs. = período 2019 ▼ - **1,10**



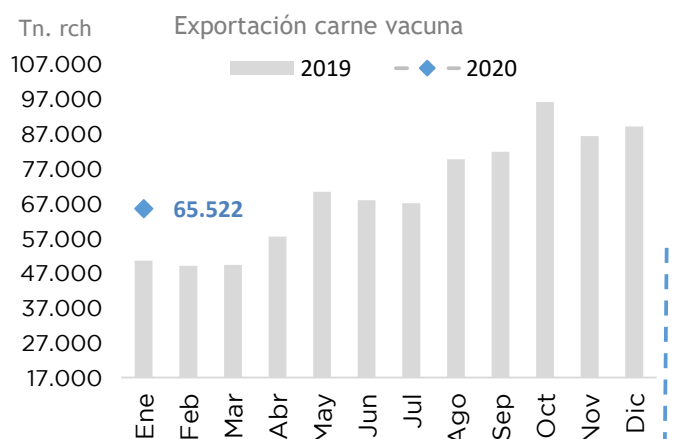
Producción acumulada 2020 [tn.] **255**
 Vs. = período 2019 ▬ **0,0%**



Peso res promedio 2020 [kg.] **226**
 Vs. = período 2019 [kg.] ▼ **-0,22**



Consumo/hab. 2020 [kg.] **51,70**
 Vs. = período 2019 [kg.] ▼ **-2,90**

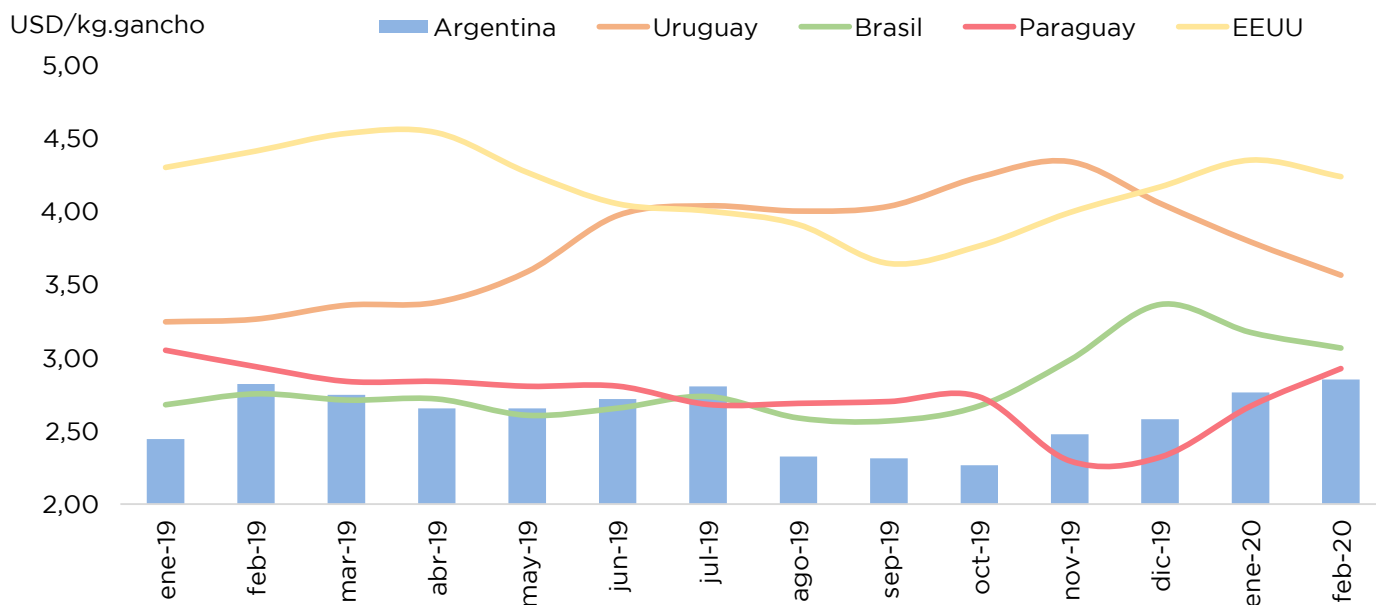


Expo acumulada 2020 [tn.rch] **61.522**
 % Vs. = período 2019 ▲ **21,63**



PRECIO INTERNACIONAL NOVILLO. [USD/Kg. en gancho]

Febrero 2020



Fuente: Elaborado por AZ Group con datos publicados por el IPCVA y Consorcio de Frigoríficos ABC

ARGENTINA	USD 2,85	URUGUAY	USD 3,56
BRASIL	USD 3,07	PARAGUAY	USD 2,93
Estados Unidos		USD 4,24	

PRECIOS INTERNACIONALES USD/tn.

Febrero 2020



	RAL HILTON	Vs. Ene-20	
	USD 10.875		9,85%
	TAPA DE CUADRIL		
	USD 9.350		2,75%
	SET 6 CORTES		
	USD 3.900		0,00%
	GARRON & BRAZUELO		
	USD 5.050		0,00%
	18 CORTES CHILE		
	USD 5.500		0,00%



Fuente: AZ Group en base a datos publicados por APEA.



La cotización del maíz es una de la principales variables que definen el negocio del engorde a corral. Representa el 70% de los costos de alimentación de un feedlot destino consumo, con lo cual determina la capacidad de compra de los engordadores. Asimismo, en Argentina, es un costo que presenta un riesgo extra debido a su cotización atada al dólar.

PROYECCIONES DE PRECIOS PARA EL MAÍZ DISPONIBLE

A pesar de que a nivel internacional, en las últimas semanas, como consecuencia de la afectación del coronavirus los precios de los commodities cotizaron a la baja; en el mercado local el valor disponible del cereal se encuentra cotizando en torno a los 140 u\$s/t. A la vez, el precio pizarra en el puerto de Rosario promedió 9.492,8 \$/t. Los compromisos de ventas por parte del productor del ciclo 2018/19 asciende a 44,9 mill. de t., representando esto el

79% de lo recolectado. La poca oferta del cereal lleva a una puja entre la exportación y los consumos, situación que sostiene el precio del maíz en el mercado local.

Es esperable que en el corto plazo, esto continúe dado que a pesar de que ya comenzó la recolección en algunas zonas del país y con buenos rendimientos, la exportación tiene un importante volumen de compromisos para marzo y abril (DJVE). De existir demora en la cosecha podría provocar subas puntuales en el valor del cereal, por la necesidad de embarque de dicho sector.

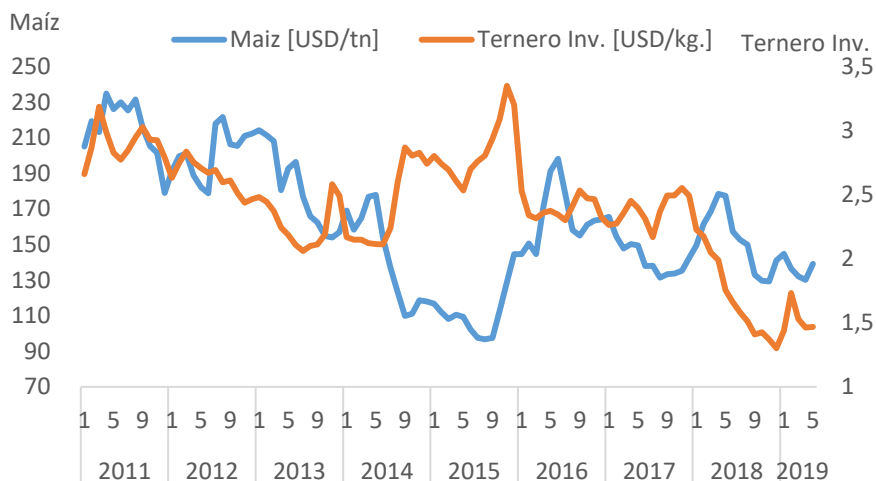
La cotización abril-20, en el MATba, cotizó en promedio en el mes de febrero de 144 u\$s/t., por debajo de los 146 u\$s/t. del mes de enero. En pesos,

tomando el promedio del mes de febrero en el Rofex de la posición abril-20, de 67,2 \$/u\$s, el cereal alcanza los 9.678 \$/t.

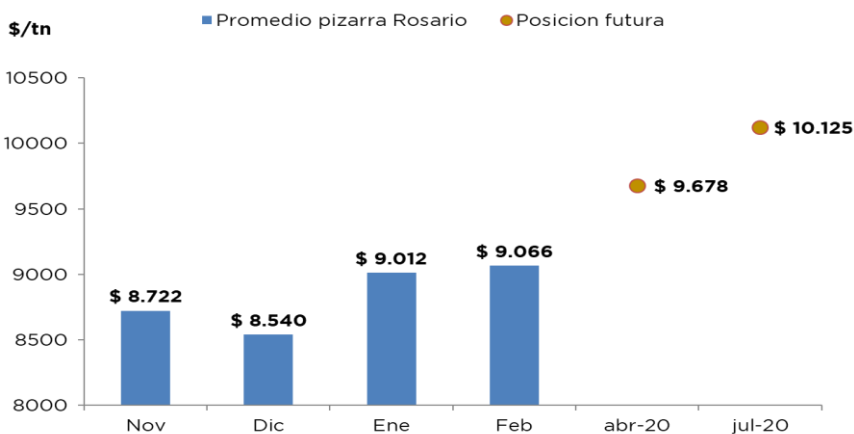
En tanto, la posición julio-20 en el MATba, el último mes cotizó por debajo del precio del maíz temprano; en torno a los 135 u\$s/t., con un promedio en el Rofex para igual mes de 75 \$/u\$s. El valor en pesos es de 10.125 \$/t.

El precio del cereal en los próximos meses dependerá del ritmo de ingreso de la cosecha en el mercado local. Se proyecta un volumen de 50 mill. de t., por debajo de los 50,9 mill. de t., según datos publicados por la BCBA.

COTIZACIÓN MAÍZ Y TERNERO [USD/tn.]



COTIZACIÓN MAÍZ DISPONIBLE Y FUTURO



Colaboración: Catalina Ferrari, especialista en mercados granarios de AZ Group.